



J. A. JARAMILLO S. A. CORREDORES DE REASEGUROS**ESTADO DE SITUACION FINANCIERA**

A 31 de Diciembre de 2023 y 2022

(Cifras en Pesos)

	Nota	2023	2022
ACTIVO			
Activo Corriente			
Efectivo y equivalentes al efectivo	1	2,406,915,656	3,717,814,070
Cuentas comerciales por cobrar y otras cuentas por cobrar	2	584,804,628	255,642,848
Otros activos no financieros	3	37,454,258	39,215,611
Total Activo Corriente		<u>3,029,174,542</u>	<u>4,012,672,529</u>
Activo No Corriente			
Propiedades, planta y equipo	4	17,560,584	21,337,566
Total Activo No Corriente		<u>17,560,584</u>	<u>21,337,566</u>
TOTAL ACTIVOS		<u>3,046,735,125</u>	<u>4,034,010,094</u>
PASIVO			
Pasivo Corriente			
Cuentas Comerciales por Pagar y otras cuentas por pagar	5	1,320,729,202	2,234,960,274
Pasivos por impuestos corrientes	6	174,781,000	220,432,000
Otros pasivos no financieros	7	138,567,153	121,821,276
Total Pasivo Corriente		<u>1,634,077,355</u>	<u>2,577,213,550</u>
TOTAL PASIVOS		<u>1,634,077,355</u>	<u>2,577,213,550</u>
PATRIMONIO			
Capital emitido	8	625,000,000	625,000,000
Resultados del ejercicio	9	304,997,650	387,929,360
Otras Participaciones en el patrimonio	10	31,664,000	31,664,000
Reservas	11	450,996,120	412,203,184
TOTAL PATRIMONIO		<u>1,412,657,770</u>	<u>1,456,796,544</u>
TOTAL PASIVOS Y PATRIMONIO		<u>3,046,735,125</u>	<u>4,034,010,094</u>

JORGE A. JARAMILLO S.
Representante LegalFABIOLA PINEDA P.
Contador PúblicoMARTHA J. MONTAÑO B.
Revisor Fiscal
T.P. 53811-T

J. A. JARAMILLO S. A. CORREDORES DE REASEGUROS

ESTADO DE RESULTADOS INTEGRAL

En 31 de Diciembre de 2023 y 2022

(Cifras en Pesos)


	Notas	2023	2022
Ingresos de actividades ordinarias	12	2,602,611,599	1,956,841,341
Otros ingresos	13	591,705,815	827,525,019
Gastos por beneficios a empleados	14	1,201,726,035	1,198,614,706
Gastos por depreciación y amortización	15	8,994,982	9,348,876
Otros gastos	16	<u>1,508,064,394</u>	<u>972,643,268</u>
Ganacias (pérdida) por actividades de operación		<u>475,532,003</u>	<u>603,759,511</u>
Ganancia (pérdida), antes de impuestos		475,532,003	603,759,511
Gasto (ingreso) por impuesto	17	<u>170,534,353</u>	<u>215,830,151</u>
Ganancia (pérdida) procedente de operaciones continuadas		304,997,650	387,929,360
Ganancias (pérdida) procedente de operaciones discontinuas		<u>0</u>	<u>0</u>
Ganancia (pérdida)		304,997,650	387,929,360



JORGE A. JARAMILLO S.
Representante Legal



FABIOLA PINEDA P.
Contador Público
T.P. 14304-T




MARTHA MONTAÑO B.
Revisor Fiscal
T.P. 53811-T

J. A. JARAMILLO S. A. CORREDORES DE REASEGUROS**ESTADO DE FLUJO DE EFECTIVO**

En 31 de Diciembre de 2023 y 2022

(Cifras en Pesos)

	2023	2022
Flujos de efectivo por las actividades de operación:		
Resultado del ejercicio	304,997,650	387,929,360
Conciliación entre los excedentes del ejercicio y el efectivo neto provisto por las actividades de operación:		
Depreciación	-353,894	1,305,483
Amortización Gastos Pagados por Anticipado	6,155,370	12,177,998
Impuesto a la Renta	-45,295,798	-197,844,647
Deterioro Cuentas por Cobrar	0	0
Efectivo generado en la operación	<u>265,503,328</u>	<u>203,568,194</u>
Cambios en activos y pasivos:		
Disminución (Aumento) de inversiones	0	0
Disminución (Aumento) de Deudores	-327,400,427	-143,861,872
Disminución (Aumento) de Otros Activos	-6,155,370	-18,209,268
Disminución (Aumento) de Cargos Diferidos	0	0
Disminución (Aumento) de Cuentas por Pagar	-914,586,274	-85,402,632
Disminución (Aumento) de Otros Pasivos	0	0
Disminución (Aumento) de impuestos, gravámenes y tasas	0	0
Disminución (Aumento) de Obligaciones Laborales	16,745,877	-10,847,937
Disminución (Aumento) de Pasivos Estimados y Provisiones	0	0
Efectivo neto provisto por las actividades de operación	<u>1,231,396,194</u>	<u>-258,321,709</u>
Flujos de Efectivo por las actividades de inversión:		
Adquisición de propiedades planta y equipo	<u>4,130,876</u>	<u>8,043,393</u>
Efectivo neto usado en las actividades de inversión	4,130,876	8,043,393
Flujos de efectivo por las actividades de financiación:		
Obligaciones Financieras	0	0
Aumento del Capital (Dividendos Pagados)	-349,136,424	-819,463,185
Efectivo neto usado en las actividades de financiación	<u>-349,136,424</u>	<u>-819,463,185</u>
Disminución neta en efectivo y equivalentes de efectivo	1,310,898,414	-866,173,308
Efectivo y equivalentes de efectivo al comienzo del periodo	<u>3,717,814,070</u>	<u>4,583,987,378</u>
Efectivo y equivalentes de efectivo al final del periodo	<u>2,406,915,656</u>	<u>3,717,814,070</u>

JORGE A. JARAMILLO S.
Representante LegalFABIOLA PINEDA PULIDO
Contador Público
T.P. 14304-TMARTHA MONTAÑO B.
Revisor Fiscal
T.P. 53811-T

J. A. JARAMILLO S. A. CORREDORES DE REASEGUROS
ESTADO DE CAMBIOS EN EL PATRIMONIO


Por los periodos terminados al 31 de diciembre de 2023 y 2022

(Cifras en Pesos)


	Capital Emitido	Reserva Legal	Otras Participaciones en el Patrimonio	Ganancias o Pérdidas	Total
Patrimonio 31-Dic-2021	625,000,000	321,151,718	31,664,000	910,514,651	1,888,330,369
Reclasificación de Utilidades Utilidades del Ejercicio		91,051,465		0	-431,533,826
Patrimonio al 31-Dic-2022	625,000,000	412,203,183	31,664,000	387,929,360	1,456,796,544
Reclasificación de Utilidades Utilidades del Ejercicio		38,792,936		0	-82,931,710
Patrimonio al 31-Dic-2023	625,000,000	450,996,119	31,664,000	304,997,650	1,412,657,769



JORGE A. JARAMILLO S.
Representante Legal



FABIOLA PINEDA PULIDO
Contador Público
T.P. 14304-T



MARTHA MONTAÑO B.
Revisor Fiscal
T.P. 53811-T