


J. A. JARAMILLO S. A. CORREDORES DE REASEGUROS
ESTADO DE SITUACION FINANCIERA


Para los años terminados a 31 de Diciembre de 2021 y 2020

(Cifras en Pesos)

	Notas	2021	2020
ACTIVO			
Activo Corriente			
Efectivo y equivalentes al efectivo	1	4,583,987,378	4,967,702,099
Cuentas comerciales por cobrar y otras cuentas por cobrar	2	112,895,825	215,338,490
Otros activos no financieros	3	32,069,491	32,295,257
Total Activo Corriente		<u>4,728,952,695</u>	<u>5,215,335,846</u>
Activo No Corriente			
Propiedades, planta y equipo	4	30,686,441	21,137,808
Total Activo No Corriente		<u>30,686,441</u>	<u>21,137,808</u>
TOTAL ACTIVOS		<u><u>4,759,639,136</u></u>	<u><u>5,236,473,654</u></u>
PASIVO			
Pasivo Corriente			
Cuentas Comerciales por Pagar y otras cuentas por pagar	5	2,321,447,554	3,853,950,054
Pasivos por impuestos corrientes	6	417,192,000	96,460,000
Otros pasivos no financieros	7	132,669,213	134,374,592
Total Pasivo Corriente		<u>2,871,308,767</u>	<u>4,084,784,646</u>
TOTAL PASIVOS		<u>2,871,308,767</u>	<u>4,084,784,646</u>
PATRIMONIO			
Capital emitido	8	625,000,000	625,000,000
Resultados del ejercicio		910,514,650	193,192,543
Otras Participaciones en el patrimonio	9	31,664,000	31,664,000
Reservas	10	321,151,719	301,832,464
TOTAL PATRIMONIO		<u>1,888,330,369</u>	<u>1,151,689,007</u>
TOTAL PASIVOS Y PATRIMONIO		<u><u>4,759,639,135</u></u>	<u><u>5,236,473,654</u></u>


JORGE A. JARAMILLO S.
 Representante Legal


FABIOLA PINEDA PULIDO
 Contador Público
 T.P 14304-T



MARTHA J. MONTAÑO BERMUDEZ
 Revisor Fiscal
 T.P 53811-T

J. A. JARAMILLO S. A. CORREDORES DE REASEGUROS
ESTADOS DE RESULTADOS INTEGRAL


Para los años terminados en 31 de Diciembre de 2021 y 2020

(Cifras en Pesos)


	Notas	2021	2020
Ingresos de actividades ordinarias	11	2,989,704,221	1,698,947,202
Otros ingresos	12	830,576,017	695,831,024
Gastos por beneficios a empleados	13	1,278,550,336	1,299,671,323
Gastos por depreciación y amortización	14	8,043,393	6,068,622
Otros gastos	15	1,209,497,061	804,272,774
Ganacias (pérdida) por actividades de operación		<u>1,324,189,448</u>	<u>284,765,508</u>
Ganancia (pérdida), antes de impuestos		1,324,189,448	284,765,508
Gasto (ingreso) por impuesto	16	<u>413,674,798</u>	<u>91,572,964</u>
Ganancia (pérdida) procedente de operaciones continuadas		910,514,650	193,192,543
Ganancias (pérdida) procedente de operaciones discontinuas		<u>0</u>	<u>0</u>
Ganancia (pérdida)		910,514,650	193,192,543



JORGE A. JARAMILLO S.
Representante Legal



FABIOLA PINEDA PULIDO
Contador Público
T.P 14304-T





MARTHA J. MONTAÑO BERMUDEZ
Revisor Fiscal
T.P 53811-T

J. A. JARAMILLO S. A. CORREDORES DE REASEGUROS
ESTADOS DE FLUJO DEL EFECTIVO
Para los años terminados en 31 de Diciembre de 2021 y 2020
(Cifras en Pesos)

	2021	2020
Flujos de efectivo por las actividades de operación:		
Resultado del ejercicio	910,514,650	193,192,543
Conciliación entre los excedentes del ejercicio y el efectivo neto provisto por las actividades de operación:		
Depreciación	1,974,772	(5,098,767)
Amortización Gastos Pagados por Anticipado	7,232,495	24,574,840
Impuesto a la Renta	322,101,834	(107,180,036)
Deterioro Cuentas por Cobrar	0	0
Efectivo generado en la operación	<u>1,241,823,751</u>	<u>105,488,580</u>
Cambios en activos y pasivos:		
Disminución (Aumento) de inversiones	0	0
Disminución (Aumento) de Deudores	102,668,463	(59,301,824)
Disminución (Aumento) de Otros Activos	(7,232,528)	(31,933,197)
Disminución (Aumento) de Cargos Diferidos	0	0
Disminución (Aumento) de Cuentas por Pagar	(1,533,872,334)	2,662,102,483
Disminución (Aumento) de Otros Pasivos	0	0
Disminución (Aumento) de impuestos, gravámenes y tasas	0	0
Disminución (Aumento) de Obligaciones Laborales	(1,705,379)	34,859,696
Disminución (Aumento) de Pasivos Estimados y Provisiones	0	0
Efectivo neto provisto por las actividades de operación	<u>(1,440,141,778)</u>	<u>2,605,727,158</u>
Flujos de Efectivo por las actividades de inversión:		
Adquisición de propiedades planta y equipo	(11,523,405)	(5,671,410)
Efectivo neto usado en las actividades de inversión	<u>(11,523,405)</u>	<u>(5,671,410)</u>
Flujos de efectivo por las actividades de financiación:		
Obligaciones Financieras	0	0
Aumento del Capital (Dividendos Pagados)	(173,873,289)	(348,077,495)
Efectivo neto usado en las actividades de financiación	<u>(173,873,289)</u>	<u>(348,077,495)</u>
Disminución neta en efectivo y equivalentes de efectivo	(383,714,721)	2,357,466,833
Efectivo y equivalentes de efectivo al comienzo del periodo	<u>4,967,702,099</u>	<u>2,610,235,266</u>
Efectivo y equivalentes de efectivo al final del periodo	<u>4,583,987,378</u>	<u>4,967,702,099</u>


JÓRGE A. JARAMILLO S.
Representante Legal



FABIOLA PINEDA PULIDO
Contador Público
T.P. 14304-T



MARTHA J. MONTAÑO BERMUDEZ
Revisor Fiscal
T.P. 53811-T

J. A. JARAMILLO S. A. CORREDORES DE REASEGUROS
ESTADOS DE CAMBIOS EN EL PATRIMONIO
Para los años terminados en Diciembre 31 de 2021 y 2020
(Cifras en Pesos)

	Capital Emitido	Reserva Legal	Otras Participaciones en el Patrimonio	Ganancias o Pérdidas	Total
Patrimonio 31-Dic-2019	625,000,000	263,157,187	31,664,000	386,752,772	1,306,573,959
Reclasificación de Utilidades		38,675,277	-	-193,560,229	-154,884,952
Utilidades del Ejercicio					-
Patrimonio al 31-Dic-2020	625,000,000	301,832,464	31,664,000	193,192,543	1,151,689,007
Reclasificación de Utilidades		19,319,254	-	717,322,108	736,641,362
Utilidades del Ejercicio					
Patrimonio al 31-Dic-2021	625,000,000	321,151,718	31,664,000	910,514,651	1,888,330,369


JÓRGE A. JARAMILLO S.
Representante Legal


FABIOLA PINEDA PULIDO
Contador Público
T.P. 14304-T


MARTHA J. MONTAÑO BERMUDEZ
Revisor Fiscal
T.P. 53811-T