


J. A. JARAMILLO S. A. CORREDORES DE REASEGUROS
ESTADO DE SITUACION FINANCIERA


A 31 de Diciembre de 2022 y 2021

(Cifras en Pesos)

	Notas	2022	2021
ACTIVO			
Activo Corriente			
Efectivo y equivalentes al efectivo	1	3,717,814,070.05	4,583,987,377.69
Cuentas comerciales por cobrar y otras cuentas por cobrar	2	255,642,848.00	112,895,825.46
Otros activos no financieros	3	39,215,610.70	32,069,491.49
Total Activo Corriente		<u>4,012,672,528.75</u>	<u>4,728,952,694.64</u>
Activo No Corriente			
Propiedades, planta y equipo	4	21,337,565.52	30,686,441.37
Total Activo No Corriente		<u>21,337,565.52</u>	<u>30,686,441.37</u>
TOTAL ACTIVOS		<u><u>4,034,010,094.27</u></u>	<u><u>4,759,639,136.01</u></u>
PASIVO			
Pasivo Corriente			
Cuentas Comerciales por Pagar y otras cuentas por pagar	5	2,234,960,274.43	2,321,447,553.95
Pasivos por impuestos corrientes	6	220,432,000.00	417,192,000.00
Otros pasivos no financieros	7	121,821,276.00	132,669,213.00
Total Pasivo Corriente		<u>2,577,213,550.43</u>	<u>2,871,308,766.95</u>
TOTAL PASIVOS		<u>2,577,213,550.43</u>	<u>2,871,308,766.95</u>
PATRIMONIO			
Capital emitido	8	625,000,000.00	625,000,000.00
Resultados del ejercicio	9	387,929,359.78	910,514,650.27
Otras Participaciones en el patrimonio	10	31,664,000.00	31,664,000.00
Reservas	11	412,203,184.10	321,151,718.83
TOTAL PATRIMONIO		<u>1,456,796,543.88</u>	<u>1,888,330,369.10</u>
TOTAL PASIVOS Y PATRIMONIO		<u><u>4,034,010,094.31</u></u>	<u><u>4,759,639,136.05</u></u>


JORGE A. JARAMILLO S.
Representante Legal


FABIOLA PINEDA PULIDO
Contdor Público
T.P 14304-T


MARTHA J. MONTAÑO B.
Revsor Fiscal
T.P. 53811-T


J. A. JARAMILLO S. A. CORREDORES DE REASEGUROS


ESTADOS DE RESULTADOS INTEGRAL


En 31 de Diciembre de 2022 y 2021

(Cifras en Pesos)

	Notas	2022	2021
Ingresos de actividades ordinarias	12	1,956,841,341.00	2,989,704,221.38
Otros ingresos	13	827,525,019.47	830,576,017.34
Gastos por beneficios a empleados	14	1,198,614,706.00	1,278,550,336.00
Gastos por depreciación y amortización	15	9,348,875.75	8,043,393.20
Otros gastos	16	<u>972,643,267.90</u>	<u>1,209,497,061.14</u>
Ganancias (pérdida) por actividades de operación		<u>603,759,510.82</u>	<u>1,324,189,448.38</u>
Ganancia (pérdida), antes de impuestos		603,759,510.82	1,324,189,448.38
Gasto (ingreso) por impuesto	17	<u>215,830,150.79</u>	<u>413,674,798.11</u>
Ganancia (pérdida) procedente de operaciones continuadas		387,929,360.03	910,514,650.27
Ganancias (pérdida) procedente de operaciones discontinuas		0.00	0.00
Ganancia (pérdida)		<u>387,929,360.03</u>	<u>910,514,650.27</u>


JORGE A. JARAMILLO S.
Representante Legal


FABIOLA PINEDA PULIDO
Contador Público
T.P. 14304-T


MARTHA J. MONTAÑO B.
Revisor Fiscal
T.P. 53811-T

J. A. JARAMILLO S. A. CORREDORES DE REASEGUROS
ESTADO DE CAMBIOS EN EL PATRIMONIO

Por los periodos terminados al 31 de diciembre de 2022 y 2021

(Cifras en Pesos)


	Capital Emitido	Reserva Legal	Otras Participaciones en el Patrimonio	Ganancias o Pérdidas	Total
Patrimonio 31-Dic-2020	625,000,000	301,832,464	31,664,000	193,192,543	1,151,689,007
Reclasificación de Utilidades Utilidades del Ejercicio		19,319,254	0	717,322,108	736,641,362
Patrimonio al 31-Dic-2021	625,000,000	321,151,718	31,664,000	910,514,651	1,888,330,370
Reclasificación de Utilidades Utilidades del Ejercicio		91,051,466	0	-522,585,291	-431,533,825
Patrimonio al 31-Dic-2022	625,000,000	412,203,184	31,664,000	387,929,360	1,456,796,544



JORGE A. JARAMILLO S.
Representante Legal



FABIOLA PINEDA PULIDO
Contador Público
Matricula 14304-T



MARTHA J. MONTAÑO
Revisor Fiscal
Matricula 53811-T

J. A. JARAMILLO S. A. CORREDORES DE REASEGUROS**ESTADOS DE FLUJO DEL EFECTIVO**


Al 31 de Diciembre de 2022 y 2021

(Cifras en Pesos)

	2022	2021
Flujos de efectivo por las actividades de operación:		
Resultado del ejercicio	387,929,360.00	910,514,650.00
Conciliación entre los excedentes del ejercicio y el efectivo neto provisto por las actividades de operación:		
Depreciación	1,305,483.00	1,974,772.00
Amortización Gastos Pagados por Anticipado	12,177,998.00	7,232,495.00
Impuesto a la Renta	-197,844,647.00	322,101,834.00
Deterioro Cuentas por Cobrar	0.00	0.00
Efectivo generado en la operación	<u>203,568,194.00</u>	<u>1,241,823,751.00</u>
Cambios en activos y pasivos:		
Disminución (Aumento) de inversiones	0.00	0.00
Disminución (Aumento) de Deudores	-143,861,872.00	102,668,463.00
Disminución (Aumento) de Otros Activos	-18,209,268.00	-7,232,528.00
Disminución (Aumento) de Cargos Diferidos	0.00	0.00
Disminución (Aumento) de Cuentas por Pagar	-85,402,632.00	-1,533,872,334.00
Disminución (Aumento) de Otros Pasivos	0.00	0.00
Disminución (Aumento) de impuestos, gravámenes y tasas	0.00	0.00
Disminución (Aumento) de Obligaciones Laborales	-10,847,937.00	-1,705,379.00
Disminución (Aumento) de Pasivos Estimados y Provisiones	0.00	0.00
Efectivo neto provisto por las actividades de operación	<u>-258,321,709.00</u>	<u>-1,440,141,778.00</u>
Flujos de Efectivo por las actividades de inversión:		
Adquisición de propiedades planta y equipo	8,043,393.00	-11,523,405.00
Efectivo neto usado en las actividades de inversión	<u>8,043,393.00</u>	<u>-11,523,405.00</u>
Flujos de efectivo por las actividades de financiación:		
Obligaciones Financieras	0.00	0.00
Aumento del Capital (Dividendos Pagados)	-819,463,185.00	-173,873,289.00
Efectivo neto usado en las actividades de financiación	<u>-819,463,185.00</u>	<u>-173,873,289.00</u>
Disminución neta en efectivo y equivalentes de efectivo	<u>-866,173,308.00</u>	<u>-383,714,721.00</u>
Efectivo y equivalentes de efectivo al comienzo del periodo	4,583,987,378.00	4,967,702,099.00
Efectivo y equivalentes de efectivo al final del periodo	<u>3,717,814,070.00</u>	<u>4,583,987,378.00</u>



JORGE A. JARAMILLO S.
Representante Legal



FABIOLA PINEDA PULIDO
Contador Público
T.P. 14304-T



MARTHA J. MONTAÑO B.
Revisor Fiscal
T.P. 3052-T